


チェア



新規採用の背中メッシュタイプ

座り心地抜群です。

No 2063 WSメッシュ肘付回転イス

カラー 布張座面黒 背メッシュブルー

No 2068 WSメッシュ回転イス

カラー 布張座面黒 背メッシュブルー



アングルリンクロック

背と座が連動し、それぞれが違った角度でロックする機構。ロックの支点をくるぶしに設定してあるため、スムーズなロックと後傾姿勢をサポートします。



ガス圧上下昇降

ガス圧機構により、スムーズに座面を上下できます。また、着座時の衝撃を吸収し、ソフトな座り心地が得られます。



背初期位置固定(フリー/ロック式)

ロックすると背もたれが初期の位置で固定され、解除するとフリーロックが可能。



ロック強弱調節機構

体重や好みに合わせた背の反発力の調整ができます。座面裏方に握りやすい大型ハンドルを装備しています。

大人気の布張モデル

No 063 WS肘付回転イス

カラー 布張ブルー

No 068 WS回転イス

カラー 布張ブルー



* 型が替る場合がございます



アングルリンクロック

背と座が連動し、それぞれが違った角度でロックする機構。ロックの支点をくるぶしに設定してあるため、スムーズなロックと後傾姿勢をサポートします。



ガス圧上下昇降

ガス圧機構により、スムーズに座面を上下できます。また、着座時の衝撃を吸収し、ソフトな座り心地が得られます。



背初期位置固定(フリー/ロック式)

ロックすると背もたれが初期の位置で固定され、解除するとフリーロックが可能で。



ロック強弱調節機構

体重や好みに合わせた背の反発力の調整できます。座面裏方に握りやすい大型ハンドルを装備しています。

大人気の間接グレード

No 062 DX肘付回転イス

カラー ビニール張ブルー

No 067 DX回転イス

カラー ビニール張ブルー



背・ロック機構

姿勢に応じて背がロックすることにより、体をサポートします。



ガス圧上下昇降

昇降レバーの操作によってガス圧機構によるスムーズな座面の上下調節が可能です。

使いやすくて安価なSPグレード

No 355 肘付回転イスSP

カラー ビニール張グレー

No 356 回転イスSP

カラー ビニール張グレー



ガス圧上下昇降
昇降レバーの操作によってガススプリングによるスムーズな座面の上下調節が可能です。



No 061 SHG肘付回転イス(布・ヘッドレスト)

在庫問い合わせ

国産高級多機能モデル

カラー 背メッシュ張モスグリーン

サイズ W655×D675~715×H1090×1240



背上下調節
身長・体格に合わせてジャストフィットするように、背の位置を上下50mm(5段階)の範囲で調節できます。



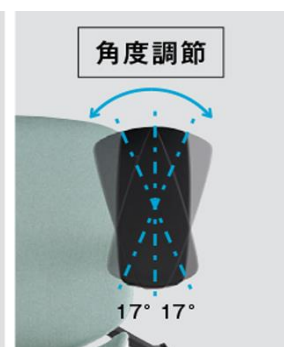
座面奥行調節
座面下・中央の左右ボタンを同時に押し操作することで、座面のポジションを前後40mmの範囲で調節できます。



ガス圧上下昇降
ガススプリング機構により、スムーズに座面の上下調節ができます。また、着座時の衝撃を吸収し、ソフトな座り心地が得られます。



アングルリンクロックング
背と座が連動し、それぞれ違った角度でロックする機構。さらにお好みの角度でリクライニングを固定することができます。

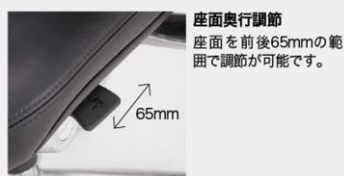


No 065 インポート 肘付回転イス (ハイワース)

世界3大メーカー最高級

在庫問い合わせ

カラー 背メッシュ張黒
 サイズ W737×D737×H965×1092



ランバーサポート (SZE-11-724MA1・SZT-11-724MA1・SZT-20-724MA1・SZT-20-412MA1)
 ランバーサポートは腰(腰椎)をサポートし、体に合った位置に調節することで腰への負担を軽減します。上下させることで、体に合った高さに調節します。つまみを回転させることで、左右非対称にサポート力を調節できます。



No 3215 多機能回転イス(ユーザー)

サイズ W700×D730×H1220~1300
 仕様 ビニール張 耐荷重100kg
 ガス圧昇降 ヘッドレスト

在庫問い合わせ



* フットレストは付かない場合もございます

No 359 丸イス

仕様 樹脂製 黒 グリーン ブルー



No 863 ガーデンチェアー

仕様 樹脂製 白



No 071 折りたたみイス

仕様 ビニール張 ブルー



No 357 折りたたみイスSP

仕様 ビニール張 グリーン



No 097 WSスタッキングチェア

仕様 ビニール張 ブルー




No 358 スタッキングチェアSP

仕様 ビニール張 ブルー、グリーン、白



No 105 スタック チェア

仕様 ビニール張 ブルー



No 106 スタック キャスターチェア

カラー ビニール張ブルー キャスター付き

No 078 室内ベンチ

カラー ビニール張 ブルー ブラウン ブラック

サイズ W1800×D400×H400



No **080** 木製ベンチ

カラー 木製 塗装
サイズ W1800×D400×H400

* 屋外での使用は出来ません




No **081** 木製ベンチ(小)

カラー 木製 塗装
サイズ W1500×D300×H425

No **085** アルミベンチ

サイズ W1800×D400×H420



No **077** カラーベンチ

カラー 樹脂製 ブルー
サイズ W1800×D400×H400



No **074** レスキューベンチ(簡易)

寸法 W1780×D460×H380 22.5kg(担架時 7.5kg)
仕様 樹脂製 耐荷重100kg

No **075** レスキューベンチ

寸法 W1805×D465×H400 17kg
仕様 樹脂製 耐荷重100kg

レスキューベンチ **ベンチ + 担架**
(座面取り外し式)

持ち手部分は角を丸めた持ちやすい形状です。



勝手に座面を外れないようにロック機構付きのフックを採用。いたずら防止にも効果的です。

要救助者を固定するベルト付。



No **174** 来客用イス

カラー ベージュ キャスター付き

